

Determinarea flexibilității stilului

A Grila flexibilității stilului

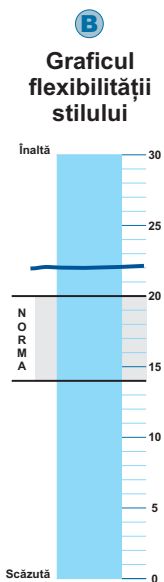
	S1	S2	S3	S4
1	A			
2		C		
3				D
4			D	
5		C		
6				D
7	B			
8	C			
9		B		
10				A
11			D	
12			B	
13		C		
14	D			
15	A			
16		D		
17		D		
18		A		
19		B		
20	D			
Totaluri	6	8	3	3

Scade din fiecare total cifra
5 5 5 5 Subtotal

1 + 3 + 2 + 2 = 8

Scade Subtotalul din 30 ca să afli

Scorul flexibilității stilului = **22**



INSTRUCȚIUNI

MERGI LA ▶ A Grila flexibilității stilului

- Încercuiește litera corespunzătoare răspunsului tău la fiecare dintre cele 20 de situații descrise în ACLII® Autoevaluare.
 - Adună numărul de litere încercuite în fiecare dintre coloanele S1, S2, S3 și S4 și scrie suma respectivă în căsuțele de **Total** de la finalul grilei.
 - Scade 5 din fiecare sumă totală a coloanelor S1, S2, S3 și S4 și înregistrează rezultatul în căsuțele colorate aflate sub grilă. Nu acorda atenție semnului (plus sau minus) rezultatului obținut.
- Exemplu: Dacă totalul coloanei S2 este 2, atunci 2 scăzut din 5 este 3. Scrie 3 în căsuța colorată de sub coloana S2.
- Adună cele patru numere obținute în căsuțele colorate și scrie suma finală în căsuța de **Subtotal**.
 - Scade Subtotalul din 30 și scrie rezultatul obținut în căsuța **Scorul flexibilității stilului**.

MERGI LA ▶ B Graficul flexibilității stilului

- Desenează o săgeată orizontală care să indice scorul flexibilității stilului tău.

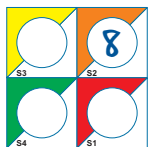
Identificarea stilurilor de leadership

INSTRUCȚIUNI

Stilul de leadership principal

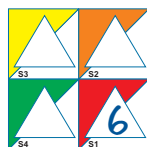
Scrie scorul cel mai mare din Grila Flexibilității Stilului în cercul corespunzător.

Exemplu: dacă scorul total cel mai mare este cel corespunzător coloanei S3, scrie această cifră în cercul S3. Dacă ai două sau mai multe valori egale, scrie fiecare cifră în cercul corespunzător.



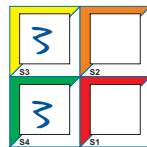
Stilul de leadership secundar

Scrie sumele mai mari sau egale cu 4, altele decât stilul tău principal, în triunghiul corespunzător din matrice.



Stilul de leadership în dezvoltare

Scrie sumele mai mici sau egale cu 3 în pătratul corespunzător din matrice.



Determinarea eficienței stilului

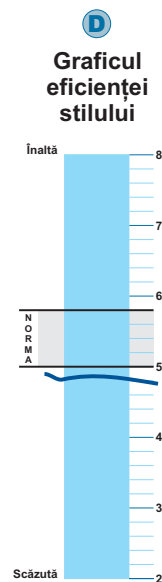
C Grila eficienței stilului

	S	M	B	E
1			A	
2			C	
3	D			
4		D		
5				C
6				D
7				B
8	C			
9		B		
10	A			
11			D	
12				B
13			C	
14	D			
15	A			
16		D		
17		D		
18			A	
19				B
20			D	
Totaluri	5	4	6	5

Înmulțește fiecare total cu
1 1 3 4

5 + 4 + 18 + 20 = 47

Scorul eficienței stilului



INSTRUCȚIUNI

MERGI LA ▶ C Grila eficienței stilului

- Transferă răspunsurile din Grila Flexibilității Stilului în tabelul alăturat, încercuind aceleași litere pe care le-ai ales ca răspunsuri.
- Adună numărul de litere încercuite în fiecare dintre coloanele S, M, B și E și scrie suma respectivă în căsuțele de **Total** de la finalul grilei.
- Înmulțește fiecare sumă totală a coloanelor S, M, B și E cu cifra de sub ea și scrie rezultatul în căsuțele colorate aflate sub grilă.
- Adună cele patru numere obținute în căsuțele colorate și scrie suma finală în căsuța **Scorul eficienței stilului**.

MERGI LA ▶ D Graficul eficienței stilului

- Desenează o săgeată orizontală care să indice scorul eficienței stilului tău.

INTERPRETARE

Scorurile Flexibilității stilului

Scorul flexibilității stilului variază între 0 și 30. Scorul mediu este 17.

Un scor sub 14 - Flexibilitate scăzută (Ai tendința de a folosi același sau aceleași două stiluri pentru orice situație.*)

Peste 20 - Flexibilitate înaltă (Ai tendința de a alege toate stilurile fără o regulă anume.*)

Scorurile eficienței stilului

Pentru a avea un scor mare la eficiență, nu e suficient să ai o flexibilitate mare dar trebuie să alegi și stilul potrivit situației. Totalurile de la finalul coloanelor arată cât de des ai ales un răspuns Slab, Mediu, Bun sau Excelent.

Scorurile eficienței stilului variază între 20 și 80. Scorul mediu este 54. Sub 50 - Eficiență scăzută (Ai avut alegeri slabe sau medii ale stilului de leadership.*)

Peste 58 - Eficiență înaltă (Ai avut alegeri bune sau excelente ale stilului de leadership.*)

* ... comparația este cu alte persoane care au completat același chestionar. Normele sunt indicate pe grafice.